




**Dette tillægsskema opbevares sammen med sikkerhedsdatabladet og de udgør tilsammen  
Kemisk risikovurdering.**

<b>Varenr.</b>	<b>Produktnavn: Salpetersyre 62%</b>
----------------	--------------------------------------

<b>Dosering:</b>	0,5 - 3%
<b>Må bruges til:</b>	Til CIP-rengøring af tankvogne, tanke, rørsystemer i mejerier samt anden fødevarerindustri.
<b>Må bruges af:</b>	Professionelt personale over 18 år og personale under uddannelse.

<b>Må ikke bruges af:</b>	Unge under 18 år
<b>Må ikke bruges til:</b>	Til håndopvask og til rengøring af materialer der ikke er resistent over for syre.
<b>Uddannelseskrav/ Instruktion i brug:</b>	Blandes ALTID i vand og ikke omvendt. Læs dette blad og sikkerhedsdatablad.

<b>Opbevaring af produktet:</b>	Opbevares forsvarligt, utilgængeligt for børn og ikke sammen med levnedsmidler, klor, foderstoffer, lægemidler o. lign. Opbevares frostfrit.
---------------------------------	--

<b>Arbejdsstedets indretning eks. krav til ventilation:</b>	Brug evt. punktudsugning såfremt almindelig luftgennemstrømning i arbejdslokalet ikke er tilstrækkeligt. Sørg for synlig skiltning af øjenskyller og nødbruiser.			
<b>Personlige værnemidler:</b>	 Åndedrætsværn	Brug åndedrætsværn med P2-filter ved risiko for dannelse af sprøjtetåger.	 Øjenbeskyttelse	Brug beskyttelsesbriller eller ansigtsskærm
	 Handsker	Brug handsker af neopren.	Andre værnemidler	Særligt arbejdstøj skal anvendes.

<b>Hvor opbevares og udleveres:</b>	<b>Evt. tlf.nr. for hjælp:</b>
<b>Værnemidler:</b>	
<b>Førstehjælpsudstyr:</b>	
<b>Brandbekæmpelsesudstyr:</b>	

<b>Forholdsregler ved uheld og spild:</b>	Undgå direkte kontakt med spildt stof. Undgå blanding med klorholdige produkter.	<b>Evt. tlf.nr. :</b>
---	--	-----------------------

<b>Bortskaffelse: (Hvordan bortskaffes tom og fuld emballage):</b>	EAK-kode    Kemikalieaffaldsgruppe: 20 01 14    H
--	--

<b>Transport internt:</b>	<b>Sørg altid for, at låget er skruet helt på beholderen. Er produktet evt. iblandet vand, må spanden ikke være overfyldt.</b>
---------------------------	--

<b>Udarbejdet af:</b>	<b>Dato:</b>
<b>Underskrift:</b>	<b>Erstatter tidligere dato:</b>

**Ved uheld medbringes sikkerhedsdatablad til læge eller skadestue.**